

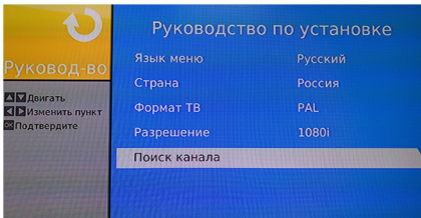


РУКОВОДСТВО ПОЛЬЗОВАТЕЛЯ ПО НАСТРОЙКЕ ЦИФРОВЫХ КАНАЛОВ

Мы транслируем полный набор каналов:
информационные, развлекательные, детские и спортивные.
Большой выбор – для зрителей с самыми разными вкусами.
А картинку без помех мы гарантируем.

Аварийно-диспетчерская служба: 666-355
Абонентский отдел: 62-20-81, 60-12-22, 60-88-80

При первом включении приставки Вас встретит мастер настройки
Выберите пункт "Поиск канала"



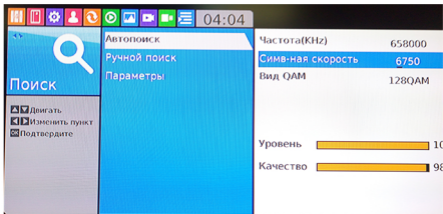
В пункте "Автопоиск" необходимо указать следующие параметры:

Частота: 658000 KHz

Символьная скорость: 6750 Ks/s

Модуляция: 128 QAM

После того как все параметры указаны верно, Вы увидите уровень и качество сигнала. Нажмите кнопку "OK" на пульте дистанционного управления.



The screenshot shows the TV's search interface. At the top, there is a status bar with icons for various functions and a digital clock showing 04:04. Below this is a search menu with a magnifying glass icon and the word "Поиск" (Search). The menu is divided into three sections: "Автопоиск" (Auto Search), "Ручной поиск" (Manual Search), and "Параметры" (Parameters). The "Параметры" section is currently selected, displaying the following settings:

Частота(KHz)	658000
Симв-ная скорость	6750
Вид QAM	128QAM

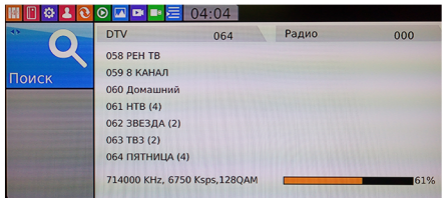
Below the parameters, there are two progress bars:

- Уровень (Level): A yellow bar that is approximately 10% full.
- Качество (Quality): A yellow bar that is approximately 98% full.

At the bottom left of the search menu, there are three control options:

- Двигать (Move)
- Изменить пункт (Change item)
- Подтвердите (Confirm)

После нажатия кнопки "OK" отобразится окно с поиском цифровых каналов, в котором можно будет увидеть, какие каналы добавлены. Дождитесь окончания процесса автопоиска. После того как поиск будет завершен на 100%, окно автоматически закроется и приставка переведет Вас к просмотру каналов.



The screenshot shows the TV's search results screen. At the top, there is a status bar with icons for various functions and a digital clock showing 04:04. Below this is a search menu with a magnifying glass icon and the word "Поиск" (Search). The menu is divided into two sections: "DTV" and "Радио" (Radio). The "DTV" section is currently selected, displaying a list of digital channels:

DTV	064	Радио	000
058 РЕН ТВ			
059 8 КАНАЛ			
060 Домашний			
061 НТВ (4)			
062 ЗВЕЗДА (2)			
063 ТВ3 (2)			
064 ПЯТНИЦА (4)			
714000 KHz, 6750 Ksps, 128QAM			

At the bottom right of the search results, there is a progress bar that is approximately 61% full.

На этом настройка цифровых телеканалов закончена, осталось настроить правильное время на приставке для корректной работы телегида (программы передач).

Для этого необходимо нажать на пульте дистанционного управления кнопку "Menu", перейти на вкладку "Настройки" нажатием клавиши "Направо", выбрать пункт "Время", выбрать временную зону "GMT +11".

